

Na temelju članka 109. Zakona o proračunu ("Narodne novine", broj 87/08,136/12,15/15) i članka 15. stavka 3. Pravilnika o polugodišnjem i godišnjem izvještaju o izvršenju proračuna (Narodne novine 24/13 i 102/17) i članka 11 Statuta Općine Bibinje ("Službeni glasnik Zadarske Županije" broj 17/09, „Službeni glasnik Općine Bibinje" broj 2/13) Općinsko vijeće Općine Bibinje na svojoj 9. sjednici održanoj dana 17.12.2018. godine, donosi:

POLUGODIŠNJI IZVJEŠTAJ O IZVRŠENJU PRORAČUNA OPĆINE BIBINJE ZA 2018. GODINU

I. OPĆI DIO PRORAČUNA

Članak 1.

Polugodišnji izvještaj o izvršenju proračuna Općine Bibinje za 2018. godinu sadrži:

		Izvršenje 2017 1	Izvorni plan 2018 2	Tekući plan 2018 3	Izvršenje 6-2018 4	Indeks 4/1	Indeks 4/3
A. RAČUN PRIHODA I RASHODA							
6	PRIHODI POSLOVANJA	10.507.006	14.582.000	14.589.000	6.781.977	64,55%	46,5%
7	PRIHODI OD PRODAJE NEFINANCIJSKE IMOVINE	5.159.358	4.050.000	2.000.820	-		
	Ukupni prihodi (6+7)	15.666.364	18.632.000	16.589.820	6.781.977	43,29%	40,9%
3	RASHODI POSLOVANJA	9.348.005	12.621.010	13.028.043	6.677.520	71,43%	51,3%
4	RASHODI ZA NABAVU NEFINANCIJSKE IMOVINE	1.505.683	5.053.500	3.059.300	412.266	27,38%	13,5%
	Ukupni rashodi (3+4)	10.853.688	17.674.510	16.087.343	7.089.786	65,32%	44,1%
	Višak/manjak (klasa(6+7)-(3+4))	4.812.676	957.490	502.477	-		
B. RAČUN ZADUŽIVANJA/FINANCIRANJA							
	PRIMICI OD FINANCIJSKE IMOVINE I ZADUŽIVANJA (klasa 8)	144.819	-	-	-	-	-
	IZDACI ZA FINANCIJSKU IMOVINU I OTPLATE ZAJMOVA (klasa 5)	492.712	492.715	492.715	185.185	37,58%	37,58%
	Neto zaduživanje/financiranje (klasa 8-5)	- 347.893	- 492.715	- 492.715	- 185.185	53,23%	37,58%
C. RASPOLOŽIVA SREDSTVA PRETHODNIH GODINA-RASPOREĐEN VIŠAK(+)/POKRIVENI MANJAK(-) - U PRORAČUNU PROMATRANE GODINE							
		- 4.464.783	- 464.775	- 9.762	- 492.994	11,04%	5050,1%
D. INFORMACIJA O UKUPNOM VIŠKU (+) / MANJKU (-) DONESENOM IZ PRETHODNIH GODINA							
		- 6.091.193	- 1.777.594	- 1.626.410	- 1.626.410	26,70%	100,00%

Članak 2.

Izvršenje prihoda i rashoda, primitaka i izdataka po ekonomskoj, funkcijskoj, organizacijskoj, programskoj klasifikaciji i po izvorima financiranja utvrđuju se u Računu prihoda i rashoda, , Računu financiranja i Posebnom dijelu proračuna za 2018. godinu.

PRIHODI PREMA EKONOMSKOJ KLASIFIKACIJI		Izvršenje 2017	Izvorni plan 2018	Tekući plan 2018	Izvršenje 6-2018	Indeks	Indeks
		1	2	3	4	4/1	4/3
A. RAČUN PRIHODA I RASHODA							
UKUPNI PRIHODI		15.666.364	18.632.000	16.589.820	6.781.977	43,29%	36,40%
KONTO	VRSTA PRIHODA						
6	Prihodi poslovanja	10.507.006	14.582.000	14.589.000	6.781.977	64,55%	46,49%
61	Prihodi od poreza	4.561.986	4.655.000	7.390.000	3.842.310	84,22%	51,99%
611	Prirez i porez na dohodak	2.709.018	2.950.000	5.700.000	3.220.753	118,89%	56,50%
6111	Porez i prirez na dohodak od nesamostalnog rada				2.639.808		
6112	Porez i prirez na dohodak od samostalnih djelatnosti				183.363		
6113	Porez i prirez na dohodak od imovine i imovinskih prava				202.096		
6114	Porez i prirez na dohodak na dohodak od kapitala				77.546		
6115	Porez i prirez na dohodak po godišnjoj prijavi				117.940		
613	Porezi na imovinu	1.716.764	1.550.000	1.550.000	575.775	33,54%	37,15%
6131	Stalni porezi na nepokretnu imovinu				134.561		
6134	Povremeni porezi na imovinu				441.214		
614	Porezi na robu i usluge	136.204	155.000	140.000	45.782	33,61%	32,70%
6142	Porez na promet				30.442		
6146	Porez na korištenje dobara ili izvođenje aktivnosti				15.340		
63	Pomoći iz inozemstva (darovnice) i od subjekata unutar općeg proračuna	1.267.095	1.555.000	955.000	184.050	14,53%	19,27%
633	Pomoći iz proračuna	1.267.095	500.000	700.000	184.050	14,53%	26,29%
6331	Tekuće pomoći proračunu iz drugih proračuna				42.300		
6332	Kapitalne pomoći proračunu iz drugih proračuna				141.750		
634	Pomoći od ostalih subjekata unutar opće države	-	1.000.000	200.000	-		
635	Tekuće pomoći izravnjanja za dec. Funkcije (JVP)	-	55.000	55.000	-		
64	Prihodi od imovine	913.531	1.110.000	1.102.000	390.738	42,77%	35,46%
641	Prihodi od financijske imovine	37	10.000	2.000	99	267,57%	4,95%
6412	Kamate na oročena sredstva i depozite po viđenju				14		
6413	Prihodi od zatezних kamata				85		
6421	Naknade za koncesije				220.915		
6422	Prihodi od zakupa i iznajmljivanja imovine				40.280		
6423	Naknada za korištenje nefinancijske imovine				95.119		
6429	Ostali prihodi od nefinancijske imovine				34.325		
65	Prihodi od upravnih i administrativnih pristojbi, pristojbi po posebnim propisima i naknadama	3.568.947	7.015.000	4.895.000	2.282.676	63,96%	46,63%
651	Upravne i administrativne pristojbe	196.898	195.000	195.000	822	0,42%	0,42%
6513	Ostale upravne pristojbe i naknade				822		
652	Prihodi po posebnim propisima	758.428	3.700.000	2.350.000	1.557.955	205,42%	66,30%
6522	Prihodi vodnog gospodarstva				62.317		
6526	Ostali nespomenuti prihodi				1.495.638		
653	Komunalni doprinosi i naknade	2.613.621	3.120.000	2.350.000	723.899	27,70%	30,80%
6531	Komunalni doprinosi				224.947		
6532	Komunalne naknade				498.952		
66	Ostali prihodi	148.484	192.000	192.000	69.980	47,13%	36,45%
661	Prihodi koje proračuni i pror. korisnici ostvare obavljanjem vlast.djelatnosti	114.715	137.000	137.000	69.980	61,00%	51,08%
6615	Prihodi od pruženih usluga				69.980		
663	Donacije od pravnih i fizičkih osoba izvan opće države	33.769	55.000	55.000	-		
68	Kazne, upravne mjere i ostali prihodi	46.963	55.000	55.000	12.223	26,03%	22,22%
683	Ostali prihodi	46.963	55.000	55.000	12.223	26,03%	22,22%
6831	Ostali prihodi				12.223		

PRIHODI PREMA EKONOMSKOJ KLASIFIKACIJI		Izvršenje 2017	Izvorni plan 2018	Tekući plan 2018	Izvršenje 6-2018	Indeks	Indeks
		1	2	3	4	4/1	4/3
A. RAČUN PRIHODA I RASHODA							
KONTO	VRSTA PRIHODA						
7	Prihodi od prodaje nefinancijske imovine	5.159.358	4.050.000	2.000.820	-		
71	Prihodi od prodaje neproizvedene imovine	5.159.358	4.050.000	2.000.000	-		
711	Prihodi od prodaje materijalne imovine-prirodnih bogatstava	5.152.917	4.050.000	2.000.000	-		
723	Prijevozna sredstva	6.441	-	820	-		


PRIHODI PREMA IZVORIMA FINANCIRANJA		Izvorni plan 2018	Tekući plan 2018	Izvršenje 6-2018	Indeks
		1	2	3	3/2
A. RAČUN PRIHODA I RASHODA					
ŠIFRA	VRSTA IZVORA FINANCIRANJA				
11	Opći prihodi	5.380.000	8.427.000	4.213.820	50,00%
31	Vlastiti prihodi DV	137.000	137.000	69.980	51,08%
41	Naknada za zadržavanje nez. izg. zgrada	120.000	120.000	32.222	26,85%
42	Ostali prihodi za posebne namjene	7.335.000	4.895.000	2.281.905	46,62%
51	Tekuće pomoći	155.000	455.000	42.300	9,30%
52	Kapitalne pomoći	1.400.000	500.000	141.750	28,35%
61	Donacije	55.000	55.000	-	
71	Prihodi od prodaje neporizveden dug. imovine	4.050.000	2.000.820	-	
	Ukupno:	18.632.000	16.589.820	6.781.977	40,88%


RASHODI PREMA EKONOMSKOJ KLASIFIKACIJI		Izvršenje 2017	Izvorni plan 2018	Tekući plan 2018	Izvršenje 6-2018	Indeks	Indeks
		1	2	3	4	4/1	4/3
UKUPNI RASHODI		10.853.688	17.674.510	16.087.343	7.089.786	65,32%	44,07%
KONTO	VRSTA RASHODA						
3	Rashodi poslovanja	9.348.005	12.621.010	13.028.043	6.677.520	71,43%	51,25%
31	Rashodi za zaposlene	1.604.872	1.720.000	1.816.000	962.148	59,95%	52,98%
311	Plaće	1.277.365	1.410.000	1.465.750	786.201	61,55%	53,64%
3111	Plaće za redovan rad				786.201		
312	Ostali rashodi za zaposlene	39.462	36.000	43.000	8.074	20,46%	18,78%
3121	Ostali rashodi za zaposlene				8.074		
313	Doprinosi na plaće	288.045	274.000	307.250	167.873	58,28%	54,64%
3131	Doprinosi za mirovinsko osiguranje				27.856		
3132	Doprinosi za obvezno zdravstveno osiguranje				126.179		
3133	Doprinosi za obvezno osiguranje u slučaju nezaposlenosti				13.838		
32	Materijalni rashodi	5.330.777	7.678.610	7.948.210	4.285.217	80,39%	53,91%
321	Naknade troškova zaposlenima	23.821	29.600	29.600	8.300	34,84%	28,04%
3211	Službena putovanja				4.071		
3212	Naknade za prijevoz, za rad na terenu i odvojeni život				2.539		
3213	Stručno usavršavanje zaposlenika				1.690		
322	Rashodi za materijal i energiju	465.760	472.600	512.200	208.032	44,67%	40,62%
3221	Uredski materijal i ostali materijalni rashodi				21.160		
3222	Materijal i sirovine				25.007		
3223	Energija				154.209		
3224	Materijal i dijelovi za tekuće i investicijsko održavanje				696		
3225	Sitni inventar i auto gume				6.960		
323	Rashodi za usluge	4.390.976	6.841.000	7.031.000	3.949.073	89,94%	56,17%
3231	Usluge telefona, pošte i prijevoza				47.323		
3232	Usluge tekućeg i investicijskog održavanja				1.738.969		
3233	Usluge promidžbe i informiranja				48.524		
3234	Komunalne usluge				240.195		
3235	Zakupnine i najamnine				37.663		
3236	Zdravstvene i veterinarske usluge				1.048		
3237	Intelektualne i osobne usluge				1.715.459		
3238	Računalne usluge				19.303		
3239	Ostale usluge				100.589		
324	Naknade troškova osobama izvan radnog odnosa	290	-	-	-		
329	Ostali nespomenuti rashodi poslovanja	449.930	335.410	375.410	119.812	26,63%	31,91%
3291	Naknade za rad predstavničkih tijela, povjerenstva i slično				6.129		
3292	Premije osiguranja				1.531		
3293	Reprezentacija				96.816		
3294	Članarine i norme				8.080		
3295	Pristojbe i naknade				792		
3299	Ostali nespomenuti rashodi poslovanja				6.464		
34	Financijski rashodi	137.090	132.400	132.400	64.302	46,90%	48,57%
342	Kamate za primljene kredite i zajmove	118.037	110.000	110.000	49.698	42,10%	45,18%
3423	Kamate za primljene kredite i zajmove od kred. i ost. finan. insti. izvan javnog sek.				49.698		
343	Ostali financijski rashodi	19.053	22.400	22.400	14.604	76,65%	65,20%
3431	Bankarske usluge i usluge platnog prometa				14.530		
3433	Zatezne kamate				74		
35	Subvencije	30.284	110.000	60.000	8.731	28,83%	14,55%
351	Subvencije trgovačkim društvima u javnom sektoru	30.284	110.000	60.000	8.731	28,83%	14,55%
3512	Subvencije trgovačkim društvima u javnom sektoru				8.731		#DIJ/0!
36	Tekuće pomoći	-	145.000	125.000	44.148		35,32%
363	Pomoći unutar opće države (JVP)	-	55.000	55.000	-		
366	Pomoći proračunskim korisnicima drugih proračuna	-	90.000	70.000	44.148		63,07%
3661	Tekuće pomoći proračunskim korisnicima drugih proračuna				44.148		


RASHODI PREMA EKONOMSKOJ KLASIFIKACIJI		Izvršenje 2017	Izvorni plan 2018	Tekući plan 2018	Izvršenje 6-2018	Indeks	Indeks
		1	2	3	4	4/1	4/3
KONTO	VRSTA RASHODA						
37	Naknade građanima i kućanstvima na temelju osigur. i druge nak.	857.311	1.255.000	1.255.000	582.100	67,90%	46,38%
372	Ostale naknade građanima i kućanstvima iz proračuna	857.311	1.255.000	1.255.000	582.100	67,90%	46,38%
3721	Naknade građanima i kućanstvima u novcu				527.300		
3722	Naknade građanima i kućanstvima u naravi				54.800		
38	Ostali rashodi	1.387.671	1.580.000	1.691.433	730.874	52,67%	43,21%
381	Tekuće donacije	783.954	896.000	946.000	317.804	40,54%	33,59%
3811	Tekuće donacije u novcu				317.804		
383	Kazne, penali i naknade štete	-	-	61.433	61.433		100,00%
3831	Naknade šteta pravnim i fizičkim osobama				61.433		
386	Kapitalne pomoći	603.717	684.000	684.000	351.637	58,25%	51,41%
3861	Kapitalne pomoći kred. i ost. fin. ins. te trg. društvima u javnom sektoru				351.637		
4	Rashodi za nabavu nefinancijske imovine	1.505.683	5.053.500	3.059.300	412.266	27,38%	13,48%
41	Materijalna imovina- prirodna bogatstva	1.225	618.500	313.500	-		
411	Materijalna imovina- prirodna bogatstva	-	613.500	313.500	-		
412	Licence	1.225	5.000	-	-		
42	Rashodi za nabavu proizvedene dugotrajne imovine	1.080.900	3.175.000	1.880.800	346.013	32,01%	18,40%
421	Građevinski objekti	890.393	2.460.000	1.320.000	236.319	26,54%	17,90%
4213	Ceste, željeznice i ostali prometni objekti				150.274		
4214	Ostali građevinski objekti				86.045		
422	Postrojenja i oprema	25.888	15.000	73.000	6.894	26,63%	9,44%
4221	Uredska oprema i namještaj				2.996		
4222	Komunikacijska oprema				3.898		
426	Nematerijalna proizvedena imovina	19.800	700.000	450.000	65.000	328,28%	14,44%
4264	Ostala nematerijalna proizvedena imovina				65.000		
423	Prijevozna sredstva	144.819	-	37.800	37.800	26,10%	100,00%
4231	Prijevozna sredstva u cestovnom prometu				37.800		
45	Rashodi za dodatna ulaganja na nefinancijskoj imovini	423.558	1.260.000	865.000	66.253	15,64%	7,66%
451	Dodatna ulaganja na građevinskim objektima	423.558	1.260.000	865.000	66.253	15,64%	7,66%
4511	Dodatna ulaganja na građevinskim objektima				66.253		


RASHODI PREMA IZVORIMA FINANCIRANJA		Izvorni plan 2018	Tekući plan 2018	Izvršenje 6-2018	Indeks
		1	2	3	3/2
A. RAČUN PRIHODA I RASHODA					
ŠIFRA	VRSTA IZVORA FINANCIRANJA				
11	Opći prihodi	5.122.510	7.924.523	4.213.820	53,17%
31	Vlastiti prihodi DV	137.000	137.000	69.980	51,08%
41	Naknada za zadržavanje nez. izg. zgrada	120.000	120.000	32.222	26,85%
42	Ostali prihodi za posebne namjene	7.135.000	4.895.000	2.281.905	46,62%
71	Prihodi od prodaje neporizveden dug. imovine	3.550.000	2.000.820	-	
	Ukupno:	17.674.510	16.087.343	6.739.677	41,89%


RASHODI PREMA FUNKCIJSKOJ KLASIFIKACIJI		Izvorni plan 2018	Tekući plan 2018	Izvršenje 6-2018	Indeks
		1	2	3	4/3
A. RAČUN PRIHODA I RASHODA					
FUNKCIJA	KONTO	VRSTA RASHODA			
01	Opće javne usluge	2.431.000	2.555.800	1.522.172	59,56%
011	Izvršna i zakodavna tijela, finan. i fiska. poslovi, vanjski poslovi	2.431.000	2.555.800	1.522.172	59,56%
	31 Rashodi za zaposlene	1.350.000	1.372.000	765.445	55,79%
	32 Materijalni rashodi	888.000	968.000	648.446	66,99%
	34 Financijski rashodi	130.000	130.000	63.587	48,91%
	38 Ostali rashodi	33.000	33.000	-	
	41 Materijalna imovina	5.000	-	-	
	42 Rashodi za nab. dug. imovine	15.000	52.800	44.694	84,65%
03	Javni red i sigurnost	563.000	263.000	-	
032	Usluge protupožarne zaštite	555.000	255.000	-	
	32 Materijalni rashodi	500.000	200.000	-	
	36 Tekuće pomoći	55.000	55.000	-	
036	Rashodi za javni red i sigurnost koji nisu drugdje svrstani	8.000	8.000	-	
	38 Ostali rashodi	8.000	8.000	-	
04	Ekonomski poslovi	455.000	455.000	77.773	17,09%
047	Ostale industrije	455.000	455.000	77.773	17,09%
	32 Materijalni rashodi	260.000	260.000	17.773	6,84%
	38 Ostali rashodi	195.000	195.000	60.000	30,77%
05	Zaštita okoliša	314.000	324.000	84.828	26,18%
053	Smanjenje zagađivanja	239.000	239.000	53.003	22,18%
	32 Materijalni rashodi	105.000	105.000	52.538	50,04%
	38 Ostali rashodi	134.000	134.000	465	0,35%
056	Poslovi i usluge zaštite koji nisu drugdje svrstani	75.000	85.000	31.825	37,44%
	32 Materijalni rashodi	75.000	85.000	31.825	37,44%
06	Usluge unaprjeđenja stanovanja i zajednice	11.094.500	9.344.500	4.204.013	44,99%














42	Rashodi za nab. dug. imovine	3.160.000	1.770.000	265.073	14,98%
45	Rashodi za dod. ulag. u dug. imov.	1.260.000	865.000	102.499	11,85%
07	Zdravstvo	10.000	10.000	-	
074	Službe javnog zdravstva	10.000	10.000	-	
32	Materijalni rashodi	10.000	10.000	-	
08	Rekreacija, kultura i religija	845.000	920.000	235.742	25,62%
081	Službe rekreacije i sporta	475.000	510.000	221.700	43,47%
32	Materijalni rashodi	60.000	60.000	-	
37	Nak. građ. i kućanstvima	5.000	5.000	-	
38	Ostali rashodi	410.000	445.000	221.700	49,82%
082	Službe kulture	320.000	360.000	14.042	3,90%
32	Materijalni rashodi	220.000	250.000	42	0,02%
38	Ostali rashodi	100.000	110.000	14.000	12,73%
084	Religijske i druge službe zajednice	50.000	50.000	-	
38	Ostali rashodi	50.000	50.000	-	
09	Obrazovanje	612.010	803.610	299.621	37,28%
091	Predškolsko i osnovno obrazovanje	612.010	803.610	299.621	37,28%
31	Rashodi za zaposlene	370.000	444.000	196.702	44,30%
32	Materijalni rashodi	150.610	230.210	58.056	25,22%
34	Financijski rashodi	1.400	1.400	715	51,07%
36	Pomoći dane unutar opć. pro.	90.000	70.000	44.148	63,07%
42	Postrojenja i oprema	-	58.000	-	
10	Socijalna zaštita	1.350.000	1.411.433	665.637	47,16%
104	Obitelj i djeca	250.000	250.000	112.500	45,00%
37	Nak. građ. i kućanstvima	250.000	250.000	112.500	45,00%
109	Aktivnosti socijalne zaštite koje nisu drugdje svrstani	1.100.000	1.161.433	553.137	47,63%
37	Nak. građ. i kućanstvima	1.000.000	1.000.000	469.600	46,96%
38	Ostali rashodi	100.000	161.433	83.537	51,75%
UKUPNO		17.674.510	16.087.343	7.089.786	44,07%

6

	PREMA EKONOMSKOJ KLASIFIKACIJI	Izvršenje 2017	Izvorni plan 2018	Tekući plan 2018	Izvršenje 6-2018	Indeks	Indeks
		1	2	3	4	4/1	4/3
B. RAČUN ZADUŽIVANJA/FINANCIRANJA							
KONTO	VRSTA IZDATAKA I PRIMITAKA						
8	Primici od financijske imovine i zaduživanja	144.819	-	-	-		
84	Primici od zaduživanja	144.819	-	-	-		
844	Primljeni krediti i zajmovi od banaka i ostalih financijskih institucija	144.819	-	-	-		
5	Izdaci za financijsku imovinu i otplate kredita i zajmova	492.712	492.715	492.715	185.185	37,58%	37,6%
54	Izdaci za otplatu glavnice primljenih kredita i zajmova	492.712	492.715	492.715	185.185	37,58%	37,6%
544	Otplata glavnice prim. kred. i zaj. od tuz. kred. i ost. finan. inst. izvan javnog sekt.	492.712	492.715	492.715	185.185	37,58%	37,6%
5443	Otplata glavnice prim. kredita od tuz. kred. inst. izvan javnog sektora				185.185		

	PREMA IZVORIMA FINANCIRANJA	Izvorni plan 2018	Tekući plan 2018	Izvršenje 6-2018	Indeks
		1	2	3	3/2
B. RAČUN PRIHODA I RASHODA					
IZDACI PO IZVORIMA FINANCIRANJA					
ŠIFRA	VRSTA IZVORA FINANCIRANJA				
11	Opći prihodi	492.715	492.715	185.185	37,58%

	PREMA EKONOMSKOJ KLASIFIKACIJI	Izvršenje 2017	Izvorni plan 2018	Tekući plan 2018	Izvršenje 6-2018	Indeks	Indeks
	OPĆINA I PRORAČUNSKI KORISNIK	1	2	3	4	4/1	4/3
REZULTAT POSLOVANJA							
KONTO	OPIS						
9	Vlastiti izvori	1.626.410	464.775	9.762	-	492.994	
92	Rezultat poslovanja	1.626.410	464.775	9.762	-	492.994	
922	Višak/manjak prihoda ili primitaka	1.626.410	464.775	9.762	-	492.994	
9222	Manjak prihoda				-	492.994	

POSEBNI DIO		Izvorni plan 2018	Tekući plan 2018	Izvršenje 6-2018	Indeks
IZVRŠENJE PREMA ORGANIZACIJSKOJ KLASIFIKACIJI		1	2	3	3/2
RAZDJEL	010 PREDSTAVNIČKA I IZVRŠNA TIJELA	121.000,00	131.000,00	71.687,00	54,72%
GLAVA	010-01 PREDSTAVNIČKA I IZVRŠNA TIJELA	121.000,00	131.000,00	71.687,00	54,72%
RAZDJEL	020 JEDINSTVENI UPRAVNI ODJEL	17.553.510,00	15.956.343,00	7.018.099,00	43,98%
GLAVA	020-01 JEDINSTVENI UPRAVNI ODJEL	5.310.000,00	5.424.800,00	3.003.703,00	55,37%
GLAVA	020-02 VATROGASTVO I CIVILNA ZAŠTITA	563.000,00	263.000,00	-	
GLAVA	020-03 KOMUNALNA INFRASTRUKTURA	8.418.500,00	6.673.500,00	2.735.623,00	40,99%
GLAVA	020-04 ŠKOLSTVO, PREDŠKOLSKI ODGOJ I NAOBRAZBA	612.010,00	803.610,00	299.621,00	37,28%
GLAVA	020-05 PROGRAMSKA DJELATNOST KULTURE	320.000,00	365.000,00	14.042,00	3,85%
GLAVA	020-06 PROGRAMSKA DJELATNOST SPORTA	475.000,00	510.000,00	221.700,00	43,47%
GLAVA	020-07 PROGRAMSKA DJELATNOST SOC. SKRBI	1.400.000,00	1.461.433,00	665.637,00	45,55%
GLAVA	020-09 PROGRAMSKA DJELATNOST TURIZMA	455.000,00	455.000,00	77.773,00	17,09%

7

POSEBNI DIO		Izvorni plan 2018	Tekući plan 2018	Izvršenje 6-2018	Indeks
ORGANIZACIJSKA KLASIFIKACIJA PREMA IZVORIMA FINANCIRANJA		1	2	3	3/2
RAZDJEL	010 PREDSTAVNIČKA I IZVRŠNA TIJELA	121.000,00	131.000,00	71.687,00	54,72%
GLAVA	010-01 PREDSTAVNIČKA I IZVRŠNA TIJELA	121.000,00	131.000,00	71.687,00	54,72%
	Izvori financiranja:				
11	Opći prihodi	121.000	131.000	71.687	54,72%
RAZDJEL	020 JEDINSTVENI UPRAVNI ODJEL	17.553.510,00	15.956.343,00	7.018.099,00	43,98%
GLAVA	020-01 JEDINSTVENI UPRAVNI ODJEL	5.310.000,00	5.424.800,00	3.003.703,00	55,37%
	Izvori financiranja:				
11	Opći prihodi	1.782.000	2.391.800	1.463.078	61,17%
41	Naknada za zadržavanje nez. izg. zgrada	20.000	20.000	-	
42	Ostali prihodi za posebne namjene	3.508.000	3.000.000	1.553.218	51,77%
51	Tekuće pomoći	-	13.000	-	
GLAVA	020-02 VATROGASTVO I CIVILNA ZAŠTITA	563.000,00	263.000,00	-	
	Izvori financiranja:				
11	Opći prihodi	508.000	208.000	-	
51	Tekuće pomoći	55.000	55.000	-	
GLAVA	020-03 KOMUNALNA INFRASTRUKTURA	8.418.500,00	6.673.500,00	2.735.623,00	40,99%
	Izvori financiranja:				
11	Opći prihodi	-	2.128.713	1.531.515	71,95%
41	Naknada za zadržavanje nez. izg. zgrada	100.000	100.000	32.222	32,22%
42	Ostali prihodi za posebne namjene	3.358.500	1.895.000	728.687	38,45%
51	Tekuće pomoći	10.000	48.967	-	
52	Kapitalne pomoći	1.400.000	500.000	141.750	28,35%
71	Prihodi od prodaje neproizvedene dug. imovine	3.550.000	2.000.820	-	
GLAVA	020-04 ŠKOLSTVO, PREDŠKOLSKI ODGOJ I NAOBRAZBA	612.010,00	803.610,00	299.621,00	37,28%
	Izvori financiranja:				
11	Opći prihodi	435.010	415.010	229.821	55,38%
31	Vlastiti prihodi DV	137.000	137.000	69.800	50,95%
51	Tekuće pomoći	15.000	226.600	-	
61	Donacije	25.000	25.000	-	

	GLAVA 020-05 PROGRAMSKA DJELATNOST KULTURE	320.000,00	365.000,00	14.042,00	3,85%
	Izvori financiranja:				
11	Opći prihodi	235.000	310.000	14.042	4,53%
42	Ostali prihodi za posebne namjene	30.000	-	-	
51	Tekuće pomoći	25.000	25.000	-	
61	Donacije	30.000	30.000	-	
	GLAVA 020-06 PROGRAMSKA DJELATNOST SPORTA	475.000,00	510.000,00	221.700,00	43,47%
	Izvori financiranja:				
11	Opći prihodi	446.500	510.000	221.700	43,47%
42	Ostali prihodi za posebne namjene	28.500	-	-	
	GLAVA 020-07 PROGRAMSKA DJELATNOST SOC. SKRBI	1.400.000,00	1.461.433,00	665.637,00	45,55%
	Izvori financiranja:				
11	Opći prihodi	1.330.000	1.375.000	604.204	43,94%
42	Ostali prihodi za posebne namjene	20.000	-	-	
51	Tekuće pomoći	50.000	86.433	61.433	71,08%
	GLAVA 020-09 PROGRAMSKA DJELATNOST TURIZMA	455.000,00	455.000,00	77.773,00	17,09%
	Izvori financiranja:				
11	Opći prihodi	265.000	455.000	77.773	17,09%
42	Ostali prihodi za posebne namjene	190.000	-	-	

8

POSEBNI DIO		Izvorni plan 2018	Tekući plan 2018	Izvršenje 6-2018	Indeks	
IZVRŠENJE PREMA PROGRAMSKOJ KLASIFIKACIJI I IZVORIMA FINANCIRANJA		1	2	3	3/2	
POZ.	KONTO	VRSTA RASHODA I IZDATAKA				
		UKUPNO RASHODI I IZDACI	17.674.510	16.087.343	7.089.786	44,07%
		RAZDJEI 010 PREDSTAVNIČKA I IZVRŠNA TIJELA	121.000	131.000	71.687	54,72%
		GLAVA 010-01 PREDSTAVNIČKA I IZVRŠNA TIJELA	121.000	131.000	71.687	54,72%
		Izvori financiranja:				
11		Opći prihodi	121.000	131.000	71.687	54,72%
		Program: 1001 Predstavnička i izvršna tijela	46.000	46.000	6.129	13,32%
		A 1001-01 Poslovanje predstavničkog i izvršnog tijela	18.000	18.000	6.129	34,05%
3		Rashodi poslovanja	18.000	18.000	6.129	34,05%
32		Materijalni rashodi	18.000	18.000	6.129	34,05%
1 329		Ostali nespomenuti rashodi poslovanja	18.000	18.000	6.129	34,05%
3291		Naknade za rad predstavničkih i izvršnih tijela, povjer. i sl.			6.129	
		A 1001-02 Pokroviteljstvo političkih stranaka	28.000	28.000	-	
3		Rashodi poslovanja	28.000	28.000	-	
38		Ostali rashodi	28.000	28.000	-	
2 381		Tekuće donacije	28.000	28.000	-	
		Program: 1002 Obilježavanje dana Općine i ostale obljetnice	75.000	85.000	65.558	77,13%
		A 1002-01 Obilježavanje dana Općine i ostale obljetnice	75.000	85.000	65.558	77,13%
3		Rashodi poslovanja	75.000	85.000	65.558	77,13%
32		Materijalni rashodi	70.000	80.000	65.558	81,95%
3 323		Rashodi za usluge	30.000	30.000	16.446	54,82%
3231		Usluge telefona, pošte i prijevoza			1.500	
3237		Intelektualne i osobne usluge			14.946	
4 329		Ostali nespomenuti rashodi poslovanja	40.000	50.000	49.112	98,22%
3293		Reprezentacija			49.112	
38		Ostali rashodi	5.000	5.000		
5 381		Tekuće donacije	5.000	5.000	-	
		RAZDJEI 020 JEDINSTVENI UPRAVNI ODJEL	17.553.510	15.956.343	7.018.099	43,98%
		GLAVA 020-01 JEDINSTVENI UPRAVNI ODJEL	5.310.000	5.424.800	3.003.703	55,37%

		Izvori financiranja:				
11		Opći prihodi	1.782.000	2.391.800	1.463.078	61,17%
41		Naknada za zadržavanje nez. izg. zgrada	20.000	20.000	-	
42		Ostali prihodi za posebne namjene	3.508.000	3.000.000	1.553.218	51,77%
51		Tekuće pomoći	-	13.000	-	
		Program: 1003 Rashodi poslovanja JUO-a	2.310.000	2.424.800	1.450.485	59,82%
		A 1003-01 Rashodi za zaposlene JUO-a	2.160.000	2.242.000	1.342.204	59,87%
3		Rashodi poslovanja	2.160.000	2.242.000	1.342.204	59,87%
31		Rashodi za zaposlene	1.350.000	1.372.000	765.445	55,79%
6	311	Plaće	1.140.000	1.140.000	647.502	56,80%
	3111	Plaće za redovan rad			647.502	
7	312	Ostali rashodi za zaposlene	25.000	32.000	6.574	20,54%
	3121	Ostali rashodi za zaposlene			6.574	
8	313	Doprinosi na plaće	185.000	200.000	111.369	55,68%
	3132	Doprinosi za obvezno zdravstveno osiguranje			100.362	
	3133	Doprinosi za obvezno osiguranje u slučaju nezaposlenosti			11.007	
32		Materijalni rashodi	810.000	870.000	576.759	66,29%
9	321	Naknade troškova zaposlenima	25.000	25.000	6.400	25,60%
	3211	Službena putovanja			4.071	
	3212	Naknade za prijevoz, za rad na terenu i odvojeni život			1.039	
	3213	Stručno usavršavanje zaposlenika			1.290	
10	322	Rashodi za materijal i energiju	125.000	125.000	67.339	53,87%
	3221	Uredski materijal i ostali materijalni rashodi			15.794	
	3223	Energija			44.490	
	3224	Materijal i dijelovi za tekuće i investicijsko održavanje			337	
	3225	Sitni inventar i auto gume			6.718	
11	323	Rashodi za usluge	540.000	600.000	439.980	73,33%
	3231	Usluge telefona, pošte i prijevoza			43.425	
	3232	Usluge tekućeg i investicijskog održavanja			4.410	
	3233	Usluge promidžbe i informiranja			30.165	
	3234	Komunalne usluge			137.458	
	3235	Zakupnine i najamnine			9.875	
	3237	Intelektualne i osobne usluge			138.253	
	3238	Računalne usluge			19.303	
	3239	Ostale usluge			57.091	
13	329	Ostali nespomenuti rashodi poslovanja	120.000	120.000	63.040	52,53%
	3293	Reprezentacija			47.704	
	3294	Članarine			8.080	
	3295	Pristojbe i naknade			792	
	3299	Ostali nespomenuti rashodi poslovanja			6.464	
		KP 1003-01 Postrojenja i oprema	20.000	52.800	44.694	84,65%
4		Rashodi za nabavu nefinancijske imovine	20.000	52.800	44.694	84,65%
41		Nematerijalna imovina	5.000	-	-	
14	412	Licence	5.000	-	-	
42		Rashodi za nabavu proizvedene dugotrajne imovine	15.000	52.800	44.694	84,65%
15	422	Postrojenja i oprema	15.000	15.000	6.894	45,96%
	4221	Uredska oprema i namještaj			2.996	
	4222	Komunikacijska oprema			3.898	
	423	Prijevozna sredstva	-	37.800	37.800	100,00%
	4231	Prijevozna sredstva u cestovnom prometu			37.800	
		A 1003-02 Financijski rashodi JUO-a	130.000	130.000	63.587	48,91%
3		Rashodi poslovanja	130.000	130.000	63.587	48,91%
34		Financijski rashodi	130.000	130.000	63.587	48,91%
16	342	Kamate za primljene kredite i zajmove	110.000	110.000	49.698	45,18%
	3423	Kamate za primljene kredite i zajmove od kred. i ost. finan. insti. izvan javnog sek.			49.698	
17	343	Ostali financijski rashodi	20.000	20.000	13.889	69,45%
	3431	Bankarske usluge i usluge platnog prometa			13.815	

	3433	Zatezne kamate				74	
		Program: 1004 Katastarska izmjera	3.000.000	3.000.000	1.553.218	51,77%	
		TP 1004-01 Katastarska izmjera	3.000.000	3.000.000	1.553.218	51,77%	
	3	Rashodi poslovanja	3.000.000	3.000.000	1.553.218	51,77%	
	32	Materijalni rashodi	3.000.000	3.000.000	1.553.218	51,77%	
18	323	Rashodi za usluge	3.000.000	3.000.000	1.553.218	51,77%	
	3237	Intelektualne i osobne usluge			1.553.218		
		GLAVA 020-02 VATROGASTVO I CIVILNA ZAŠTITA	563.000	263.000	-		
		Izvori financiranja:					
	11	Opći prihodi	508.000	208.000	-		
	51	Tekuće pomoći	55.000	55.000	-		
		Program: 1005 Zaštita od požara i civilna zaštita	563.000	263.000	-		
		A 1005-01 Rad JVP-a i donacije	563.000	263.000	-		
	3	Rashodi poslovanja	563.000	263.000	-		
	32	Materijalni rashodi	500.000	200.000	-		
19	323	Rashodi za usluge	500.000	200.000	-		
	36	Tekuće pomoći	55.000	55.000	-		
20	363	Pomoći unutar opće države (JVP)	55.000	55.000	-		
	38	Ostali rashodi	8.000	8.000	-		
21	381	Tekuće donacije	8.000	8.000	-		
		GLAVA 020-03 KOMUNALNA INFRASTRUKTURA	8.418.500	6.673.500	2.735.623	40,99%	
		Izvori financiranja					
	11	Opći prihodi	-	2.128.713	1.531.515	71,95%	
	41	Naknada za zadržavanje nez. izg. zgrada	100.000	100.000	32.222	32,22%	
	42	Ostali prihodi za posebne namjene	3.358.500	1.895.000	728.687	38,45%	
	51	Tekuće pomoći	10.000	48.967	-		
	52	Kapitalne pomoći	1.400.000	500.000	141.750	28,35%	
	71	Prihodi od prodaje neproizvedene dug. imovine	3.550.000	2.000.820	-		
		Program: 1006 Održavanje objekata i uređaja komunalne infrastrukture	2.521.000	2.851.000	1.932.051	67,77%	
		A 1006-01 Održavanje komunalne infrastrukture ostalo	180.000	560.000	479.189	85,57%	
	3	Rashodi poslovanja	180.000	560.000	479.189	85,57%	
	32	Materijalni rashodi	70.000	500.000	470.458	94,09%	
22	323	Rashodi za usluge	70.000	500.000	470.458	94,09%	
	3232	Usluge tekućeg i investicijskog održavanja			435.463		
	3239	Ostale usluge			34.995		
	35	Subvencije	110.000	60.000	8.731	14,55%	
23	351	Subvencije trgovačkim društvima u javnom sektoru	110.000	60.000	8.731	14,55%	
	3512	Subvencije trgovačkim društvima u javnom sektoru			8.731		
		A 1006-02 Održavanje javnih površina	1.045.000	1.045.000	519.596	49,72%	
	3	Rashodi poslovanja	1.045.000	1.045.000	519.596	49,72%	
	32	Materijalni rashodi	1.045.000	1.045.000	519.596	49,72%	
24	322	Rashodi za materijal i energiju	25.000	25.000	-		
25	323	Rashodi za usluge	1.020.000	1.020.000	519.596	50,94%	
	3232	Usluge tekućeg i investicijskog održavanja			467.944		
	3234	Komunalne usluge			51.652		
		A 1006-03 Održavanje nerazvrstanih cesta	845.000	845.000	805.306	95,30%	
	3	Rashodi poslovanja	845.000	845.000	805.306	95,30%	
	32	Materijalni rashodi	845.000	845.000	805.306	95,30%	
26	322	Rashodi za materijal i energiju	25.000	25.000	-		
27	323	Rashodi za usluge	820.000	820.000	805.306	98,21%	
	3232	Usluge tekućeg i investicijskog održavanja			805.306		
		A 1006-04 Održavanje javne rasvjete	451.000	401.000	127.960	31,91%	

	3	Rashodi poslovanja	451.000	401.000	127.960	31,91%
	32	Materijalni rashodi	451.000	401.000	127.960	31,91%
28	322	Rashodi za materijal i energiju	200.000	200.000	104.914	52,46%
		Energija			104.914	
29	323	Rashodi za usluge	250.000	200.000	23.046	11,52%
		Usluge tekućeg i investicijskog održavanja			23.046	
30	343	Ostali finansijski rashodi	1.000	1.000	-	
		Program: 1007 Zaštita okoliša	314.000	324.000	84.828	26,18%
		A 1007-01 Dezinfekcija, dezinfekcija i deratizacija	70.000	70.000	24.325	34,75%
	3	Rashodi poslovanja	70.000	70.000	24.325	34,75%
	32	Materijalni rashodi	70.000	70.000	24.325	34,75%
31	323	Rashodi za usluge	70.000	70.000	24.325	34,75%
		Komunalne usluge			24.325	
		A 1007-02 Komunalni otpad	105.000	105.000	52.538	50,04%
	3	Rashodi poslovanja	105.000	105.000	52.538	50,04%
	32	Materijalni rashodi	105.000	105.000	52.538	50,04%
32	323	Rashodi za usluge	105.000	105.000	52.538	50,04%
		Komunalne usluge			24.750	
		3235 Zakupnine i najamnine			27.788	
		A 1007-03 Zaštita životinja	5.000	15.000	7.500	50,00%
	3	Rashodi poslovanja	5.000	15.000	7.500	50,00%
	32	Materijalni rashodi	5.000	15.000	7.500	50,00%
33	323	Rashodi za usluge	5.000	15.000	7.500	50,00%
		Ostale usluge			7.500	
		KP 1007-01 Centar za gospodarenjem otpadom "Biljane Donje"	134.000	134.000	465	0,35%
	3	Rashodi poslovanja	134.000	134.000	465	0,35%
	38	Ostali rashodi	134.000	134.000	465	0,35%
34	386	Kapitalne pomoći	134.000	134.000	465	0,35%
		Kapitalne pomoći kred. i ost. fin. ins. te trg. društvima u javnom sektoru			465	
		Program: 1008 Izgradnja objekata i uređaja komunalne infrastrukture	5.583.500	3.498.500	718.744	20,54%
		KP 1008-01 Kapitalne pomoći trg. društvima u vlasništvu jlp	550.000	550.000	351.172	63,85%
	3	Rashodi poslovanja	550.000	550.000	351.172	63,85%
	38	Ostali rashodi	550.000	550.000	351.172	63,85%
35	386	Kapitalne pomoći	550.000	550.000	351.172	63,85%
		Kapitalne pomoći kred. i ost. fin. ins. te trg. društvima u javnom sektoru			351.172	
		KP 1008-02 Zemljište - Spajanje Težačkog puta sa Obalom kraljice Jelene	313.500	313.500	-	-
	4	Rashodi za nabavu nefinancijske imovine	313.500	313.500	-	-
	41	Rashodi za nabavu neproizvedene dugotrajne imovine	313.500	313.500	-	-
36	411	Materijalna imovina - prirodna bogatstva	313.500	313.500	-	-
		KP 1008-03 Istraživanje i bušenje bunara za vodu	300.000	-	-	-
	4	Rashodi za nabavu nefinancijske imovine	300.000	-	-	-
	41	Rashodi za nabavu neproizvedene dugotrajne imovine	300.000	-	-	-
37	411	Materijalna imovina - prirodna bogatstva	300.000	-	-	-
		KP- 1008-04 Poslovna zona Lonići	400.000	-	-	-
	4	Rashodi za nabavu nefinancijske imovine	400.000	-	-	-
	42	Rashodi za nabavu proizvedene dugotrajne imovine	400.000	-	-	-
38	421	Građevinski objekti	400.000	-	-	-
		KP 1008-05 Izgradnja cesta Općine Bibinje	300.000	400.000	150.274	37,57%
	4	Rashodi za nabavu nefinancijske imovine	300.000	400.000	150.274	37,57%
	42	Rashodi za nabavu proizvedene dugotrajne imovine	300.000	400.000	150.274	37,57%

39	421	Građevinski objekti	300.000	400.000	150.274	37,57%
	4213	Ceste, željeznice i slični građevinski objekti			150.274	
		KP 1008-06 Izgradnja javne rasvjete Općine Bibinje	500.000	500.000	-	
4		Rashodi za nabavu nefinancijske imovine	500.000	500.000	-	
42		Rashodi za nabavu proizvedene dugotrajne imovine	500.000	500.000	-	
40	421	Građevinski objekti	500.000	500.000	-	
		KP 1008-07 Brdo Križ	10.000	-	-	
4		Rashodi za nabavu nefinancijske imovine	10.000	-	-	
42		Rashodi za nabavu proizvedene dugotrajne imovine	10.000	-	-	
41	421	Građevinski objekti	10.000	-	-	
		KP 1008-08 Izgradnja vodovodne mreže	220.000	220.000	49.799	22,64%
4		Rashodi za nabavu nefinancijske imovine	220.000	220.000	49.799	22,64%
42		Rashodi za nabavu proizvedene dugotrajne imovine	220.000	220.000	49.799	22,64%
42	421	Građevinski objekti	220.000	220.000	49.799	22,64%
		KP 1008-09 Trg Sv. Roka	30.000	-	-	
4		Rashodi za nabavu nefinancijske imovine	30.000	-	-	
42		Rashodi za nabavu proizvedene dugotrajne imovine	30.000	-	-	
43	421	Građevinski objekti	30.000	-	-	
		KP 1008-10 Izgradnja reciklažnog dvorišta	1.000.000	200.000	-	
4		Rashodi za nabavu nefinancijske imovine	1.000.000	200.000	-	
42		Rashodi za nabavu proizvedene dugotrajne imovine	1.000.000	200.000	-	
44	421	Građevinski objekti	1.000.000	200.000	-	
		KP 1008-11 Prostorno i urbanističko planiranje	400.000	400.000	65.000	16,25%
4		Rashodi za nabavu nefinancijske imovine	400.000	400.000	65.000	16,25%
42		Rashodi za nabavu proizvedene dugotrajne imovine	400.000	400.000	65.000	16,25%
45	426	Nematerijalna proizvedena imovina	400.000	400.000	65.000	16,25%
	4263	Umjetnička, literarna i znanstvena djela			65.000	
		KP 1008-12 Monografija Bibinja	300.000	50.000	-	
4		Rashodi za nabavu nefinancijske imovine	300.000	50.000	-	
42		Rashodi za nabavu proizvedene dugotrajne imovine	300.000	50.000	-	
46	426	Nematerijalna proizvedena imovina	300.000	50.000	-	
		KP 1008-13 Športski centar Crijenica	50.000	-	-	
4		Rashodi za nabavu nefinancijske imovine	50.000	-	-	
45		Rashodi za dodatna ulaganja na nefinancijskoj imovini	50.000	-	-	
47	451	Dodatna ulaganja na građevinskim objektima	50.000	-	-	
		KP 1008-14 Igralište Franka Lisice	250.000	250.000	78.642	31,46%
4		Rashodi za nabavu nefinancijske imovine	250.000	250.000	78.642	31,46%
45		Rashodi za dodatna ulaganja na nefinancijskoj imovini	250.000	250.000	78.642	31,46%
48	451	Dodatna ulaganja na građevinskim objektima	250.000	250.000	78.642	31,46%
	4511	Dodatna ulaganja na građevinskim objektima			78.642	
		KP 1008-15 Obalni pojas	450.000	150.000	-	
4		Rashodi za nabavu nefinancijske imovine	450.000	150.000	-	
45		Rashodi za dodatna ulaganja na nefinancijskoj imovini	450.000	150.000	-	
49	451	Dodatna ulaganja na građevinskim objektima	450.000	150.000	-	
		KP 1008-16 Prostorije Općine Bibinje	70.000	15.000	-	
4		Rashodi za nabavu nefinancijske imovine	70.000	15.000	-	
45		Rashodi za dodatna ulaganja na nefinancijskoj imovini	70.000	15.000	-	
50	451	Dodatna ulaganja na građevinskim objektima	70.000	15.000	-	

		KP 1008-17 Bigečeva kuća	200.000	200.000	-	
4		Rashodi za nabavu nefinancijske imovine	200.000	200.000	-	
45		Rashodi za dodatna ulaganja na nefinancijskoj imovini	200.000	200.000	-	
51	451	Dodatna ulaganja na građevinskim objektima	200.000	200.000	-	
		KP 1008-18 Dom kulture	70.000	-	-	
4		Rashodi za nabavu nefinancijske imovine	70.000	-	-	
45		Rashodi za dodatna ulaganja na nefinancijskoj imovini	70.000	-	-	
52	451	Dodatna ulaganja na građevinskim objektima	70.000	-	-	
		KP 1008-19 Izgradnja vrtića	170.000	100.000	-	
4		Rashodi za nabavu nefinancijske imovine	170.000	100.000	-	
45		Rashodi za dodatna ulaganja na nefinancijskoj imovini	170.000	100.000	-	
53	451	Dodatna ulaganja na građevinskim objektima	170.000	100.000	-	
		KP 1008-20 Groblje Sasavac i mrtvačnica	-	150.000	23.857	15,90%
4		Rashodi za nabavu nefinancijske imovine	-	150.000	23.857	15,90%
45		Rashodi za dodatna ulaganja na nefinancijskoj imovini	-	150.000	23.857	15,90%
	451	Dodatna ulaganja na građevinskim objektima	-	150.000	23.857	15,90%
	4511	Dodatna ulaganja na građevinskim objektima			23.857	
		GLAVA 020-04 ŠKOLSTVO, PREDŠKOLSKI ODGOJ I NAOBRABZA	612.010	803.610	299.621	37,28%
		Izvori financiranja:				
11		Opći prihodi	435.010	415.010	229.821	55,38%
31		Vlastiti prihodi DV	137.000	137.000	69.800	50,95%
51		Tekuće pomoći	15.000	226.600	-	
61		Donacije	25.000	25.000	-	
		Program: 1009 Javne potrebe u predškolsstvu	522.010	733.610	255.473	34,82%
		A 1009-01 Sufinanciranje potreba DV Leptirići	522.010	522.010	255.473	48,94%
3		Rashodi poslovanja	522.010	522.010	255.473	48,94%
31		Rashodi za zaposlene	370.000	370.000	196.702	53,16%
54	311	Plaće	270.000	270.000	138.699	51,37%
	3111	Plaće za redovan rad			138.699	
55	312	Ostali rashodi za zaposlene	11.000	11.000	1.500	13,64%
	3121	Ostali rashodi za zaposlene			1.500	
56	313	Doprinosi na plaće	89.000	89.000	56.503	63,49%
	3131	Doprinosi za mirovinsko osiguranje			27.856	
	3132	Doprinosi za zdravstveno osiguranje			25.816	
	3133	Doprinosi za obvezno osiguranje u slučaju nezaposlenosti			2.831	
32		Materijalni rashodi	150.610	150.610	58.056	38,55%
57	321	Naknade troškova zaposlenima	4.600	4.600	1.900	41,30%
	3212	Naknade za prijevoz, za rad na terenu i odvojeni život			1.500	
	3213	Stručno usavršavanje zaposlenika			400	
58	322	Rashodi za materijal i energiju	87.600	87.600	35.340	40,34%
	3221	Uredski materijal i ostali materijalni rashodi			5.366	
	3222	Materijal i sirovine			25.007	
	3223	Energija			4.365	
	3224	Materijal i dijelovi za tekuće i investicijsko održavanje			360	
	3225	Sitni inventar i auto gume			242	
59	323	Rashodi za usluge	51.000	51.000	19.285	37,81%
	3231	Usluge telefona, pošte i prijevoza			2.399	
	3232	Usluge tekućeg i investicijskog održavanja			2.801	
	3233	Usluge promidžbe i informiranja			1.025	
	3234	Komunalne usluge			2.009	
	3236	Zdravstvene i veterinarske usluge			1.048	
	3237	Intelektualne i osobne usluge			9.000	
	3239	Ostale usluge			1.003	
60	329	Ostali nespomenuti rashodi	7.410	7.410	1.531	20,66%

	3292	Premije osiguranja			1.531		
	34	Financijski rashodi	1.400	1.400	715	51,07%	
61	343	Ostali financijski rashodi	1.400	1.400	715	51,07%	
	3431	Bankarske usluge i usluge platnog prometa			715		
		A 1009-02 Unaprjeđenje usluga za djecu u sustavu ranog i predškolskog odgoja i obrazovanja	-	211.600	-		
	3	Rashodi poslovanja	-	153.600	-		
	31	Rashodi za zaposlene	-	74.000	-		
	311	Plaće za redovan rad	-	55.750	-		
	313	Doprinosi na plaće	-	18.250	-		
	32	Materijalni rashodi	-	79.600	-		
	321	Naknade troškova zaposlenima	-	-	-		
	322	Rashodi za materijal i energiju	-	39.600	-		
	323	Rashodi za usluge	-	40.000	-		
	4	Rashodi za nabavu nefinancijske imovine	-	58.000	-		
	42	Rashodi za nabavu proizvedene dugotrajne imovine	-	58.000	-		
	422	Postrojenja i oprema	-	58.000	-		
		Program: 1010 Javne potrebe u školstvu	90.000	70.000	44.148	63,07%	
	A 1010-01	Sufinanciranje OŠ Stjepana Radića Bibinje	90.000	70.000	44.148	63,07%	
	3	Rashodi poslovanja	90.000	70.000	44.148	63,07%	
	36	Pomoći dane u inozemstvo i unutar općeg proračuna	90.000	70.000	44.148	63,07%	
63	366	Pomoći proračunskim korisnicima drugih proračuna	90.000	70.000	44.148	63,07%	
	3661	Tekuće pomoći proračunskim korisnicima drugih proračuna			44.148		
		GLAVA 020-05 PROGRAMSKA DJELATNOST KULTURE	320.000	365.000	14.042	3,85%	
		Izvori financiranja:					
	11	Opći prihodi	235.000	310.000	14.042	4,53%	
	42	Ostali prihodi za posebne namjene	30.000	-	-		
	51	Tekuće pomoći	25.000	25.000	-		
	61	Donacije	30.000	30.000	-		
		Program: 1011 Javne potrebe u kulturi	320.000	365.000	14.042	3,85%	
	A 1011-01	Organiziranje kulturnih manifestacija	220.000	250.000	42	0,02%	
	3	Rashodi poslovanja	220.000	250.000	42	0,02%	
	32	Materijalni rashodi	220.000	250.000	42	0,02%	
64	323	Rashodi za usluge	140.000	140.000	42	0,03%	
	3237	Intelektualne i osobne usluge			42		
65	329	Ostali nespomenuti rashodi poslovanja	80.000	110.000	-		
		A 1011-02	Financiranje rada KUD-a i ostalih udruga	100.000	115.000	14.000	12,17%
	3	Rashodi poslovanja	100.000	115.000	14.000	12,17%	
	38	Ostali rashodi	100.000	115.000	14.000	12,17%	
66	381	Tekuće donacije	100.000	115.000	14.000	12,17%	
	3811	Tekuće donacije u novcu			14.000		
		GLAVA 020-06 PROGRAMSKA DJELATNOST SPORTA	475.000	510.000	221.700	43,47%	
		Izvori financiranja:					
	11	Opći prihodi	446.500	510.000	221.700	43,47%	
	42	Ostali prihodi za posebne namjene	28.500	-	-		
		Program: 1012 Organizacija rekreacije i sportskih aktivnosti	475.000	510.000	221.700	43,47%	
	A 1012-01	Financiranje rada sportskih udruga i sportaša	475.000	510.000	221.700	43,47%	
	3	Rashodi poslovanja	475.000	510.000	221.700	43,47%	
	32	Materijalni rashodi	60.000	60.000	-		
67	323	Rashodi za usluge	50.000	50.000	-		
68	329	Ostali nespomenuti rashodi poslovanja	10.000	10.000	-		
	37	Naknade građanima i kućanstvima na temelju osiguranja i druge naknade	5.000	5.000	-		
69	372	Ostale naknade građanima i kućanstvima iz proračuna	5.000	5.000	-		

	38	Ostali rashodi	410.000	445.000	221.700	49,82%
70	381	Tekuće donacije	410.000	445.000	221.700	49,82%
	3811	Tekuće donacije u novcu			221.700	
		GLAVA 020-07 PROGRAMSKA DJELATNOST SOC. SKRBI	1.400.000	1.461.433	665.637	45,55%
		Izvori financiranja:				
	11	Opći prihodi	1.330.000	1.375.000	604.204	43,94%
	42	Ostali prihodi za posebne namjene	20.000	-	-	
	51	Tekuće pomoći	50.000	86.433	61.433	71,08%
		Program: 1013 Socijalna skrb i pomoći	1.400.000	1.461.433	665.637	45,55%
		A 1013-01 Naknade građanima i kućanstvima iz proračuna	1.250.000	1.311.433	643.533	49,07%
	3	Rashodi poslovanja	1.250.000	1.311.433	643.533	49,07%
	37	Naknade građanima i kućanstvima na temelju osiguranja i druge naknade	1.250.000	1.250.000	582.100	46,57%
71	372	Ostale naknade građanima i kućanstvima iz proračuna	1.250.000	1.250.000	582.100	46,57%
	3721	Ostale naknade građanima i kućanstvima u novcu			527.300	
	3722	Ostale naknade građanima i kućanstvima u naravi			54.800	
	38	Ostali rashodi	-	61.433	61.433	100,00%
72	383	Kazne, penali i naknade štete	-	61.433	61.433	100,00%
	3831	Naknade šteta pravnim i fizičkim osobama			61.433	
		A 1013-02 Financiranje rada udruga	150.000	150.000	22.104	14,74%
	3	Rashodi poslovanja	150.000	150.000	22.104	14,74%
	38	Ostali rashodi	150.000	150.000	22.104	14,74%
73	381	Tekuće donacije	150.000	150.000	22.104	14,74%
	3811	Tekuće donacije u novcu			22.104	
		GLAVA 0290 PROGRAMSKA DJELATNOST TURIZMA	455.000	455.000	77.773	17,09%
		Izvori financiranja:				
	11	Opći prihodi	265.000	455.000	77.773	17,09%
	42	Ostali prihodi za posebne namjene	190.000	-	-	
		Program: 1014 Turizam	455.000	455.000	77.773	17,09%
		A 1014-01 Organiziranje zabavnih manifestacija i financiranje Ryan-air	260.000	260.000	17.773	6,84%
	3	Rashodi poslovanja	260.000	260.000	17.773	6,84%
	32	Materijalni rashodi	260.000	260.000	17.773	6,84%
74	322	Rashodi za materijal i energiju	10.000	10.000	440	4,40%
	3223	Energija			440	
75	323	Rashodi za usluge	190.000	190.000	17.333	9,12%
	3233	Ostale usluge promidžbe i informiranja			17.333	
76	329	Ostali nespomenuti rashodi poslovanja	60.000	60.000	-	
		A 1014-01 Financiranje TZ Općine Bibinje	195.000	195.000	60.000	30,77%
	3	Rashodi poslovanja	195.000	195.000	60.000	30,77%
	38	Ostali rashodi	195.000	195.000	60.000	30,77%
77	381	Tekuće donacije	195.000	195.000	60.000	30,77%
	3811	Tekuće donacije u novcu			60.000	

Članak 4.

Polugodišnji izvještaj o izvršenju proračuna Općine Bibinje za 2018. godinu stupa na snagu osmog dana od dana objave u Službenom glasniku Općine Bibinje.

KLASA: 022-05/18-01/12
UR. BROJ: 2198/02-01-18-9
Bibinje, 17.12. 2018. godine

OPĆINSKO VIJEĆE BIBINJE
Predsjednik
Ivan Šimunić, prof.

